

UniGlobal -net- Weltweit investierender Aktienfonds

Stand: 31. Dezember 2007



Wertschwankungsverhalten: ■ gering ■ mäßig ✓ erhöht ■ hoch ■ sehr hoch

Anlagestrategie

UniGlobal -net- ist ein weltweit investierender Aktienfonds. Sein Anlageschwerpunkt liegt auf marktbreiten, hochkapitalisierten Titeln. Darüber hinaus kann das Fondsmanagement mit einem Engagement in aussichtsreichen Nebenwerten zusätzliche Chancen nutzen. Innerhalb gezielter Einzeltitelauswahl ("Stock Picking") werden Kriterien wie z.B. ein attraktives Produktangebot, Kostenvorteile gegenüber Mitbewerbern und ein überzeugendes Management zugrunde gelegt.

Empfohlene Anlagedauer

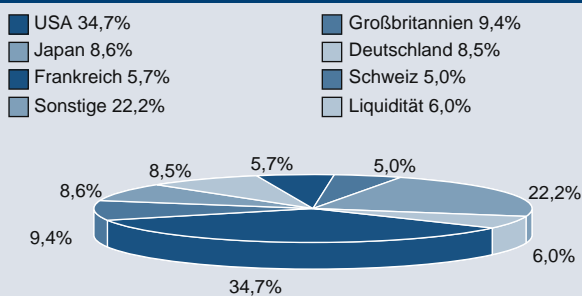
Der Fonds eignet sich sowohl zur langfristigen Depotbeimischung als auch zur gezielten Nutzung von Marktchancen.

Indexierte Wertentwicklung der letzten 10 Jahre

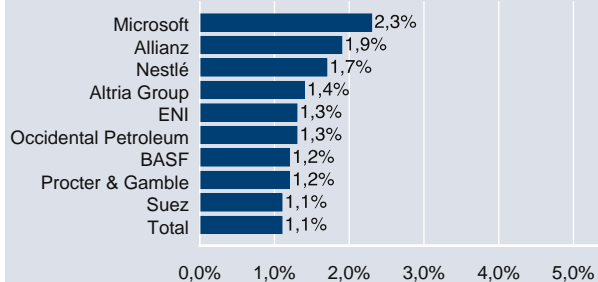


Die Grafik zur Wertentwicklung auf dieser Seite sowie die Grafik zum Wertschwankungsverhalten auf der nächsten Seite basieren auf eigenen Berechnungen gemäß BVI-Methode. Die Grafiken veranschaulichen die Wertentwicklungen in der Vergangenheit. Zukünftige Ergebnisse können sowohl niedriger als auch höher ausfallen.

Aktien/Aktienzertifikate nach Ländern



Größte zehn Aktienwerte



Aktueller Überblick UniGlobal -net- per 31. Dezember 2007

Wertentwicklung**			
Monat	-0,6 %	-	
seit Jahresbeginn	0,9 %	-	
1 Jahr	0,9 %	0,9 %	
3 Jahre	42,2 %	12,5 %	
5 Jahre	65,7 %	10,6 %	
10 Jahre	82,2 %	6,2 %	
seit Auflegung	77,1 %	5,7 %	
Kalenderj. 2006	-	11,0 %	
Kalenderj. 2005	-	27,0 %	
Kalenderj. 2004	-	4,2 %	
Rücknahmepreis in EUR			71,39
Fondsvermögen in Mio. EUR			691
Fondsstruktur			
Aktien/Aktienzertifikate			93,0 %
Aktienfonds			0,6 %
Aktioptionen			0,5 %
Liquidität***			6,0 %

*Leader im Lipper-Rating, Stand: November 2007

**Links: Wertentwicklungsberechnung nach BVI-Methode (gesamt). Rechts: Durchschnittliche jährliche Wertentwicklung. Ergebnisse der Vergangenheit bieten keine Garantie für zukünftige Wertentwicklungen.

***Liquiditätsausweis unter Einrechnung von Termingeldern, Margin-Positionen und allgemeinen Forderungen und Verbindlichkeiten.

Aufgrund von Rundungen kann sich bei der Addition von Einzelpositionen ein von 100 Prozent abweichender Gesamtwert ergeben.

UniGlobal -net-

Weltweit investierender Aktienfonds

Stand: 31. Dezember 2007



Der richtige Fonds für Sie?!



Der Fonds eignet sich, wenn Sie...

- ... die Chancen einer weltweiten Aktienanlage nutzen möchten.
- ... für erhöhte Ertragschancen auch erhöhte Risiken in Kauf nehmen.
- ... Ihr Kapital langfristig anlegen möchten.



Der Fonds eignet sich nicht, wenn Sie...

- ... keine erhöhten Wertschwankungen akzeptieren möchten.
- ... einen sicheren Ertrag anstreben.
- ... Ihr Kapital kurzfristig anlegen möchten.

Chancen- und Risikoprofil



Die Chancen im Einzelnen:

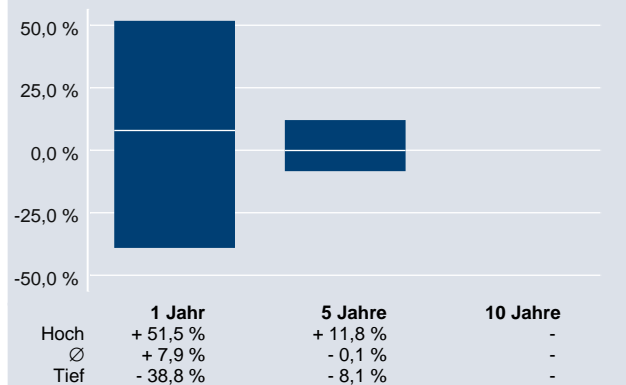
- Teilnahme an Kurssteigerungen der globalen Aktienmärkte.
- Professionelles Fondsmanagement.
- Breite Streuung des Anlagekapitals in eine Vielzahl von Einzelwerten.



Die Risiken im Einzelnen:

- Allgemeines Marktrisiko.
- Währungsrisiko.
- Kursschwankungen der internationalen Aktienmärkte.
- Länderrisiko.
- Erhöhte Kursschwankungsrisiken bei Anlage in Emerging Markets.
- Erhöhte Volatilität aufgrund der Zusammensetzung des Fonds und/oder des Einsatzes von Derivaten und Techniken.

Wertentwicklungsprofile



Betrachtungszeitraum: 31.12.1992 bis 31.12.2007. Schwankungsbreite der durchschnittlichen jährlichen Wertentwicklung für monatlich rollierende Betrachtungszeiträume. Dem Wertentwicklungsprofil legen wir die vergangenheitsbezogene Entwicklung des Fonds seit Auflegung, maximal jedoch der letzten 15 Jahre, zugrunde. Historische Entwicklungen ermöglichen keine Prognose für die Zukunft.

Die Fondsdaten des UniGlobal -net-

Fondsfarbe:	gelb	Effektive Stücke:	nein
WKN / ISIN:	975027 / DE0009750273	Möglichkeiten der Fondsverwahrung:	UnionDepot / UnionEuroDepot / UnionSchweizDepot / Bankdepot
Auflegungsdatum:	01. September 1997	Ertragsverwendung:	ausschüttend Mitte November
Geschäftsjahr:	01. Oktober - 30. September	Depotbank:	DZ BANK AG Deutsche Zentral-Genossenschaftsbank, Frankfurt am Main
Ausgabepreis:	Anteilwert ohne Ausgabeaufschlag	Fondsgesellschaft:	Union Investment Privatfonds GmbH
Verwaltungsvergütung ^{1,3} :	z. Zt. 1,55 % p.a. , maximal 1,75 % p.a.; zzgl. erfolgsabhängiger Vergütung Von der Verwaltungsvergütung erhält Ihre Bank bis zu 60 %.	Mindestanlage ⁴ :	keine
Gesamtkostenquote (TER) ² :	1,63 %	Videotext:	ARD und ZDF ab Seite 700. PHOENIX ab Seite 200.
erfolgsabhängige Vergütung ³ :	0,55 %		
Fondswährung:	EUR		
Verfügbarkeit:	börsentäglich		

¹ Bei der Berechnung der Wertentwicklung des Fonds berücksichtigt.

² Die Gesamtkostenquote eines Fonds (TER) ist in Punkt II.8. Wohlverhaltensregeln des BVI geregelt. Sie drückt die Summe der Kosten und Gebühren eines Fonds als Prozentsatz des durchschnittlichen Fondsvolumens innerhalb des jeweils letzten Geschäftsjahres aus.

Für den UniGlobal -net- wurde im Berichtszeitraum kein Ausgabeaufschlag erhoben, die Vertriebskosten wurden aus der Verwaltungsvergütung entnommen.

³ Die erfolgsabhängige Vergütung beträgt bis zu einem Viertel des Betrages, um den die Anteilwertentwicklung (kostenbereinigt) die Entwicklung der Bemessungsgrundlage übersteigt. Sofern für das abgelaufene Geschäftsjahr eine solche erfolgsabhängige Vergütung angefallen ist, wird dieser Betrag als Prozentsatz des durchschnittlichen Fondsvolumens des betrachteten Geschäftsjahres ausgewiesen.

⁴ Ergänzend gelten die Bedingungen des jeweiligen Verwahrortes.

UniGlobal -net-

Weltweit investierender Aktienfonds

Stand: 31. Dezember 2007



Rechtlicher Hinweis

Ausführliche produktspezifische Informationen und Hinweise zu Chancen und Risiken der Fonds entnehmen Sie bitte den aktuellen Verkaufsprospekten, den Vertragsbedingungen sowie den Jahres- und Halbjahresberichten, die Sie kostenlos über den Kundenservice der Union Investment Service Bank AG erhalten. Diese Dokumente bilden die allein verbindliche Grundlage für den Kauf der Fonds.

Alle weiteren Informationen in diesem Marketingmaterial stammen aus eigenen oder öffentlich zugänglichen Quellen, die für zuverlässig gehalten werden. Für deren Aktualität, Richtigkeit und Vollständigkeit steht der Verfasser nicht ein. Eigene Darstellungen und Erläuterungen beruhen auf der jeweiligen Einschätzung des Verfassers zum Zeitpunkt ihrer Erstellung, auch im Hinblick auf die gegenwärtige Rechts- und Steuerlage, die sich jederzeit ohne vorherige Ankündigung ändern kann.

Die Inhalte dieser Produktinformation stellen keine Handlungsempfehlung dar, sie ersetzen weder die individuelle Anlageberatung durch die Bank, noch die individuelle, qualifizierte Steuerberatung. Diese Broschüre wurde von der Union Investment Privatfonds GmbH mit Sorgfalt entworfen und hergestellt, dennoch übernimmt Union Investment keine Gewähr für die Aktualität, Richtigkeit und Vollständigkeit.

Union Investment übernimmt keine Haftung für etwaige Schäden oder Verluste, die direkt oder indirekt aus der Verteilung oder der Verwendung dieses Dokuments oder seiner Inhalte entstehen.

Die Grafiken oder Angaben von Wertentwicklungen veranschaulichen die Wertentwicklung in der Vergangenheit. Der zukünftige Anteilwert kann sowohl niedriger als auch höher ausfallen. Die Darstellung der Wertentwicklungszeiträume entspricht den BVI-WVR-Standards.

Ihre Kontaktmöglichkeit: Kundenservice Union Investment Service Bank AG, Wiesenhüttenstraße 10, 60329 Frankfurt am Main, Telefon 0180 3 959500*, Telefax 0180 3 959505*, *0,09 Euro pro Minute aus dem deutschen Festnetz, Mobilfunkpreise können abweichen; www.union-investment.de